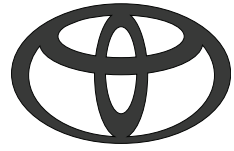


Fahrzeugumbau

AMF-BRUNS HECKAUSSCHNITT



Toyota Proace L1 / L2 (Radstand: 3,28 m - Länge: 4,96 m und 5,31 m)



✓ Originaltank bleibt erhalten
✓ Fahrzeug ist 20 G crashgetestet



Das **Plus**
an **Sicherheit!**



www.amf-bruns.de



BEHINDERTENGERECHTES FAHRZEUG MIT HECKAUSSCHNITT

Toyota Proace L1 / L2 (Radstand: 3,28 m - Länge: 4,96 m und 5,31 m)



Bei ausgeklappter Rampe lässt sich das Fahrzeug bequem mit dem Rollstuhl befahren.



Die eingeklappten EASYFLEX Rampe ermöglicht die volle Nutzung des Kofferraums.



Optionale Dreh-Klappsitze in dritter Reihe ermöglichen eine flexible Nutzung des Fahrzeuges.

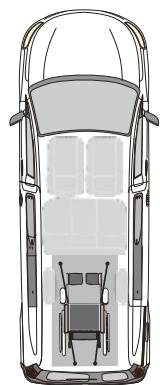


Das Fahrzeug kann mit der Kopf- und Rückenstütze FUTURESAFE ausgestattet werden.

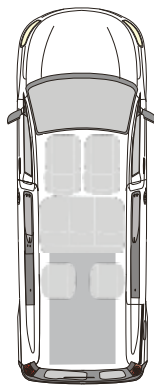
DIESE PUNKTE ZÄHLEN

- » XXL Rollstuhlausschnitt, ohne Gasfeder im Einfahrbereich
- » PROTEKTOR Personen- & Rollstuhlrückhaltesystem (DIN und ISO geprüft)
- » Extra lange E-Gurte für die vordere Rollstuhlbefestigung
- » Die optionale, patentierte EASYFLEX Rampe ist besonders einfach zu bedienen und lässt sich schnell zur Ladefläche umfunktionieren - optimal für eine flexible Nutzung
- » Zwei optionale Dreh-Klappsitze in dritter Reihe
- » Originaltank bleibt erhalten
- » Kopf- & Rückenstütze FUTURESAFE ist optional erhältlich

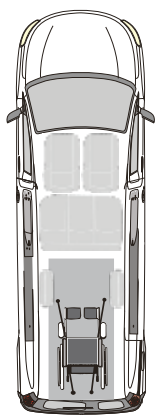
MÖGLICHE SITZVARIANTEN



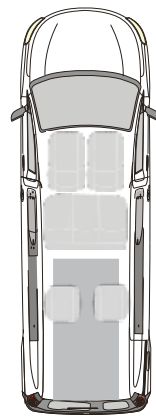
5 + 1
L1



7 + 0
L1



5 + 1
L2



7 + 0
L2

GEPRÜFTE SICHERHEIT

Das Fahrzeug ist mit 20 G dynamisch crashgetestet.

Europäische Typengenehmigung.



TECHNISCHE DATEN

- » Auffahrrampe: Vollaluminium, absolut rutschfest, gasfederunterstützt
- » Wannenmaße im Rollstuhlbereich: L1: Breite ca. 810 mm x Länge ca. 1.400 mm; L2: Breite ca. 810 mm x Länge ca. 1.710 mm
- » Höhe im Rollstuhlbereich: Durchfahrhöhe ca. 1.500 mm; Innenhöhe ca. 1.420 mm (Rollstuhlbereich hinten)



AMF-Bruns GmbH & Co. KG | Hauptstraße 101 | D-26689 Apen
Telefon +49 (0) 44 89 / 72 72 33 | Fax +49 (0) 44 89 / 62 45
hubmatik@amf-bruns.de

www.amf-bruns.de



DIN EN ISO 9001
REG.-NR. 01.0105027